

**ỦY BAN NHÂN DÂN
TỈNH THANH HÓA**

**CỘNG HÒA XÃ HỘI CHỦ NGHĨA VIỆT NAM
Độc lập – Tự do – Hạnh phúc**

Số: 1718 /QĐ-UBND

Thanh Hóa, ngày 09 tháng 5 năm 2019

QUYẾT ĐỊNH

**Về việc phê duyệt Kế hoạch phát triển sự nghiệp triển giáo dục
tỉnh Thanh Hóa năm học 2019-2020**

CHỦ TỊCH ỦY BAN NHÂN DÂN TỈNH THANH HÓA

Căn cứ Luật Tổ chức chính quyền địa phương ngày 19 tháng 6 năm 2015;

Căn cứ Luật Giáo dục năm 2005 và Luật sửa đổi, bổ sung một số điều của Luật Giáo dục năm 2009;

Căn cứ Nghị định số 127/2018/NĐ-CP ngày 21/9/2018 của Chính phủ quy định trách nhiệm quản lý nhà nước về giáo dục;

Căn cứ Nghị quyết số 103/NQ-HĐND ngày 07/12/2017 của Hội đồng nhân dân tỉnh Thanh Hóa về việc Phê duyệt Đề án sắp xếp các trường trung học phổ thông công lập hiện có tỉnh Thanh Hóa đến năm 2025;

Căn cứ Quyết định số 1100/2017/QĐ-UBND ngày 12/4/2017 của UBND tỉnh Ban hành Quy định về phân công, phân cấp quản lý tổ chức bộ máy, biên chế và cán bộ, công chức, viên chức thuộc UBND tỉnh Thanh Hóa quản lý; Quyết định số 1268/QĐ-UBND ngày 03/05/2012 của Chủ tịch UBND tỉnh Thanh Hoá về chức năng, nhiệm vụ và quyền hạn, cơ cấu tổ chức và biên chế của Sở Giáo dục và Đào tạo thuộc UBND tỉnh; phòng Giáo dục và Đào tạo thuộc UBND huyện, thị xã, thành phố thuộc tỉnh;

Căn cứ Quyết định số 5308/2015/QĐ-UBND ngày 16/12/2015 của UBND tỉnh Thanh Hóa về việc quy định sắp xếp các trường mầm non, tiểu học, trung học cơ sở và trường phổ thông có nhiều cấp học hiện có tỉnh Thanh Hóa đến năm 2020;

Căn cứ Quyết định số 3185/QĐ-UBND ngày 23/8/2016 của Chủ tịch UBND tỉnh Thanh Hóa về việc quy định mức bình quân học sinh/lớp và định mức biên chế cán bộ quản lý, giáo viên và nhân viên hành chính các trường mầm non, tiểu học và trung học cơ sở công lập trên địa bàn tỉnh; Quyết định số 3465/QĐ-UBND ngày 09/9/2016 của Chủ tịch UBND tỉnh về việc quy định định mức học sinh/lớp và định mức cán bộ quản lý, giáo viên, nhân viên hành chính các trường trung học phổ thông, trung học cơ sở và trung học phổ thông công lập;

Xét đề nghị của Giám đốc Sở Giáo dục và Đào tạo tại Công văn số 770/SGDĐT-KHTC ngày 08/4/2019 về việc trình duyệt Kế hoạch phát triển giáo dục tỉnh Thanh Hóa năm học 2019-2020,

QUYẾT ĐỊNH:

Điều 1. Phê duyệt Kế hoạch phát triển sự nghiệp giáo dục tỉnh Thanh Hóa năm học 2019-2020, với các nội dung chủ yếu sau:

1. Số trường.

Tổng số trường: **2.069** trường, trong đó:

- Trường mầm non: 681 trường;
- Trường tiểu học: 621 trường;
- Trường trung học cơ sở (THCS): 570, trong đó: Trường THCS Dân tộc nội trú: 11; trường THCS Dân tộc bán trú: 24;
- Trường tiểu học và trung học cơ sở: 72 trường;
- Trường trung học phổ thông (THPT): 86 trường;
- Trường THCS&THPT: 09 trường;
- Trường TH&THCS&THPT: 01 trường
- Trung tâm Giáo dục thường xuyên- Dạy nghề: 28 trung tâm;
- Trung tâm Giáo dục Kỹ thuật tổng hợp- Hướng nghiệp: 01 trung tâm.

2. Số nhóm/lớp và quy mô học sinh:

TT	Bậc học	Số lớp/nhóm	Số học sinh
1	Nhà trẻ	2.395	34.895
2	Mẫu giáo	6.889	188.627
3	Tiểu học	11.062	320.742
4	THCS	5.643	194.713
5	THPT	2.491	103.284
6	Bổ túc THPT	220	8.556
	Tổng cộng:	28.700	850.817

Nội dung chi tiết về Kế hoạch phát triển sự nghiệp giáo dục năm học 2019-2020 cho Sở Giáo dục và Đào tạo, UBND các huyện, thị xã, thành phố tại Phụ biểu kèm theo.

Điều 2. Tổ chức thực hiện

1. Sở Giáo dục và Đào tạo:

- Căn cứ Kế hoạch được giao tại Điều 1 Quyết định này, thông báo chỉ tiêu cụ thể cho các huyện, thị xã, thành phố trong tỉnh để triển khai, thực hiện;

- Phối hợp với UBND các huyện, thị xã, thành phố hướng dẫn chỉ đạo các địa phương, đơn vị điều chỉnh chỉ tiêu phát triển sự nghiệp giáo dục cho các cơ sở giáo dục mới thành lập hoặc chia tách, sáp nhập thành cơ sở mới, đảm bảo phù hợp tình hình thực tế của mỗi địa phương.

- Phối hợp với UBND các huyện, thị xã, thành phố kiểm tra, giám sát và hướng dẫn chỉ đạo các cơ sở giáo dục trên địa bàn tỉnh tổ chức tuyển sinh đầu cấp học, đảm bảo đúng quy chế, đúng đối tượng và Kế hoạch được giao; tổng hợp tình hình và báo cáo Chủ tịch UBND tỉnh, Bộ Giáo dục và Đào tạo về kết quả thực hiện trước ngày 20/9/2019.

2. UBND các huyện, thị xã, thành phố: Căn cứ chỉ tiêu kế hoạch được giao, phối hợp với Sở Giáo dục và Đào tạo phân bổ chỉ tiêu cụ thể cho các trường đối với từng bậc học, đảm bảo đúng quy định hành của Nhà nước và của tỉnh.

3. Các sở: Kế hoạch đầu tư, Tài chính, Nội vụ căn cứ chức năng, nhiệm vụ được giao, có trách nhiệm kiểm tra, giám sát việc thực hiện Kế hoạch phát triển giáo dục năm học 2019-2020; kế hoạch sử dụng ngân sách sự nghiệp giáo dục được phân bổ và việc sử dụng cán bộ, công chức, viên chức ngành giáo dục và đào tạo năm học 2019-2020; định kỳ, báo cáo Chủ tịch UBND tỉnh theo quy định.

Điều 3. Quyết định này có hiệu lực thi hành kể từ ngày ký.

Chánh Văn phòng UBND tỉnh, Giám đốc các sở: Giáo dục và Đào tạo; Kế hoạch và Đầu tư; Tài chính; Nội vụ; Chủ tịch UBND các huyện, thị xã, thành phố và Thủ trưởng các cơ quan, đơn vị có liên quan chịu trách nhiệm thi hành Quyết định này./.

Nơi nhận:

- Như Điều 3 Quyết định;
- Chủ tịch, các PCT UBND tỉnh (để b/c);
- CVP, các PCVP UBND tỉnh;
- Lưu: VT, VX.

**KT. CHỦ TỊCH
PHÓ CHỦ TỊCH**



Phạm Đăng Quyền

Phạm Đăng Quyền


BIỂU TỔNG HỢP KẾ HOẠCH PHÁT TRIỂN SỰ NGHIỆP GIÁO DỤC

Năm học 2019-2020

(Kèm theo Quyết định số 4718/QĐ-UBND ngày 09 tháng 5 năm 2019
của Chủ tịch UBND tỉnh Thanh Hóa)

STT	Chỉ tiêu	Đơn vị tính	Thực hiện 2017- 2018	Kế hoạch 2018- 2019	Thực hiện KH	Kế hoạch 2019- 2020	So sánh %	
							(6)/(4)	(7)/(6)
1	2	3	4	5	6	7	8	9
I	TỔNG SỐ HỌC SINH	hs	797.564	825.260	824.551	850.817	103,38	103,19
1	Mầm non	hs	226.157	228.042	228.516	223.522	101,04	97,81
1.1	Nhà trẻ	cháu	34.758	36.696	35.863	34.895	103,18	97,30
1.2	Mẫu giáo	hs	191.399	191.346	192.653	188.627	100,66	97,91
2	Phổ thông	hs	565.963	590.924	589.262	618.739	104,12	105,00
2.1	Tiểu học	hs	276.188	296.950	299.988	320.742	108,62	106,92
2.2	Trung học cơ sở	hs	190.913	191.458	188.806	194.713	98,90	103,13
	THCS DTNT (Huyện)	hs	2.640	2.640	2.640	2.640	100,00	100,00
2.3	Trung học phổ thông	hs	98.862	102.516	100.468	103.284	101,62	102,80
2.3.1	Trường công lập		96.552	99.634	97.552	99.431	101,04	101,93
	- THPT dân tộc nội trú Tỉnh	hs	720	900	900	1.080	125,00	120,00
	- Học sinh chuyên	hs	1.155	1.155	1.128	1.155	97,66	102,39
2.3.2	Trường tư thục		2.310	2.882	2.916	3.853	126,23	132,13
3	GDTX- DN (BT VH)	hs	5.444	6.294	6.773	8.556	124,41	126,33
II	HỌC SINH TUYỂN MỚI	hs	145.531	163.451	166.409	159.985	114,35	96,14
1	Vào lớp 1	hs	60.505	72.875	76.005	70.262	125,62	92,44
2	Vào lớp 6	hs	48.578	51.490	51.089	51.116	105,17	100,05
	Trong đó: Dân tộc nội trú	hs	660	660	660	660	100,00	100,00
3	Vào lớp 10 PT	hs	34.693	35.883	35.694	34.774	102,89	97,42
3.1	Trường công lập:	hs	33.948	34.302	34.071	33.286	100,36	97,70
	+ Chuyên	hs	385	385	387	385	100,52	99,48
	+ DT Nội trú	hs	360	360	360	360	100,00	100,00
3.2	Trường tư thục	hs	745	1.581	1.623	1.488	217,85	91,68
4	Vào lớp 10 BT VH	hs	1.755	3.203	3.621	3.833	206,32	105,85
III	BÌNH QUẢN HS/LỚP							
1	Nhóm trẻ	hs/lớp	14,16	14,51	15,51	14,57	109,52	93,93
2	Mẫu giáo	hs/lớp	28,09	27,66	28,34	27,38	100,91	96,60
3	Khối Tiểu học	hs/lớp	27,17	27,8	28,49	28,99	104,86	101,78
4	Khối THCS	hs/lớp	34,22	34,83	34,14	34,51	99,77	101,06
5	Khối THPT	hs/lớp	40,4	41,47	40,64	41,46	100,60	102,02
6	BT VH	hs/lớp	32,8	34,77	38,93	38,89	118,69	99,91
IV	SỐ LỚP HỌC	lớp	27.626	28.279	27.815	28.700	100,68	103,18
1	Số nhóm trẻ	lớp	2.454	2.529	2.312	2.395	94,21	103,59

STT	Chỉ tiêu	Đơn vị tính	Thực hiện 2017-2018	Kế hoạch 2018-2019	Thực hiện KH	Kế hoạch 2019-2020	So sánh %	
							(6)/(4)	(7)/(6)
1	2	3	4	5	6	7	8	9
2	Số lớp mẫu giáo	lớp	6.814	6.917	6.797	6.889	99,75	101,35
3	Số lớp Tiểu học	lớp*	10.166	10.683	10.530	11.062	103,58	105,05
	Trong đó: Lớp ghép	lớp	179	176	157	158	87,71	100,64
	Tuyển mới đầu cấp	lớp	2.222	2.554	2.583	2.426	116,25	93,92
4	Tổng số lớp THCS	lớp	5.579	5.497	5.530	5.643	99,12	102,04
	Trong đó: -DTNT	lớp	88	88	88	88	100,00	100,00
	Tuyển mới đầu cấp		1.417	1.489	1.462	1.470	103,18	100,55
5	Tổng số lớp THPT	lớp	2.447	2.472	2.472	2.491	101,02	100,77
5.1	Trong đó: - Công lập:	lớp	2.381	2.400	2.393	2.390	100,50	99,87
	Tuyển mới đầu cấp		833	842	820	831	98,44	101,34
	+ Chuyên	lớp	11	11	11	11	100,00	100,00
	+ DT Nội trú	lớp	12	12	12	12	100,00	100,00
5.2	Trường tư thực	lớp	66	72	79	101	119,70	127,85
6	Bổ túc VH ở T/tâm:	lớp	166	181	174	220	104,82	126,44
V	SỐ TRƯỜNG HỌC	Trường	2.126	2.087	2.101	2.069	98,82	98,48
1	Mầm non:	Trường	672	672	675	681	100,45	100,89
2	Tiểu học:	Trường	672	638	650	621	96,73	95,54
3	Trung học cơ sở:	Trường	612	584	596	570	97,39	95,64
4	Trường TH&THCS	Trường	33	61	47	72	142,42	153,19
	Trường DTNT huyện	Trường	11	11	11	11	100,00	100,00
5	Trung học phổ thông	Trường	101	94	94	86	93,07	91,49
	- Trường công lập:	Trường	95	88	88	80	92,63	90,91
	+ Trường chuyên	Trường	1	1	1	1	100,00	100,00
	+ Trường DT Nội trú	Trường	2	2	2	2	100,00	100,00
	- Trường tư thực	Trường	6	6	6	6	100,00	100,00
	- Trường hạng 1:	Trường	41	51	48	56	117,07	116,67
	- Trường hạng 2:	Trường	49	35	38	25	77,55	65,79
	- Trường hạng 3:	Trường	11	8	8	5	72,73	62,50
6	Trường THCS & THPT	Trường	7	9	9	9	128,57	100,00
	- Trường công lập:	Trường	6	8	8	8	133,33	100,00
	- Trường tư thực	Trường	1	1	1	1	100,00	100,00
	- Trường hạng 1:	Trường	4	7	7	6	175,00	85,71
	- Trường hạng 2:	Trường	3	2	2	3	66,67	150,00
7	Trường TH,THCS & THPT	Trường	0	0	1	1	0,00	100,00
8	Trung tâm GDTX-DN	TT	28	28	28	28	100,00	100,00
9	Trung tâm KTTT-HN	TT	1	1	1	1	100,00	100,00




TỔNG HỢP KẾ HOẠCH PHÁT TRIỂN CẤP TRUNG HỌC PHỔ THÔNG
Năm học 2019-2020

(Kèm theo Quyết định số: 1718/QĐ-UBND ngày 09 tháng 5 năm 2019 của Chủ tịch UBND tỉnh Thanh Hóa)

TT	Tên trường	Hạng trường	Loại hình	Tổng số		Trong đó					
						Lớp 10		Lớp 11		Lớp 12	
				Số lớp	Số học sinh	Số lớp	Số học sinh	Số lớp	Số học sinh	Số lớp	Số học sinh
	Tổng 2020			2.491	103.284	831	34.774	848	35.827	812	32.683
	Công lập			2.390	99.431	796	33.286	804	34.110	790	32.035
	Tư thục			101	3.853	35	1.488	44	1.717	22	648
	Huyện Mường Lát			20	902	8	336	6	295	6	271
1	Mường Lát	1	CL	20	902	8	336	6	295	6	271
	Huyện Quan Hóa			32	1.277	12	504	10	422	10	351
2	Quan Hóa	1	CL	20	799	8	336	6	259	6	204
3	THCS & THPT Quan Hóa	1	CL	12	478	4	168	4	163	4	147
	Huyện Quan Sơn			31	1.230	11	462	10	408	10	360
4	Quan Sơn	1	CL	19	777	7	294	6	256	6	227
5	THCS&THPT Quan Sơn	2	CL	12	453	4	168	4	152	4	133
	Huyện Bá Thước			65	2.699	22	924	21	878	22	897
6	Bá Thước	1	CL	27	1.134	9	378	9	378	9	378
7	Hà Văn Mao	1	CL	25	1.035	8	336	8	336	9	363
8	THCS & THPT Bá Thước	2	CL	13	530	5	210	4	164	4	156
	Huyện Lang Chánh			30	1.245	10	420	11	455	9	370
9	Lang Chánh	1	CL	30	1.245	10	420	11	455	9	370



TT	Tên trường	Hạng trường	Loại hình	Tổng số		Trong đó					
						Lớp 10		Lớp 11		Lớp 12	
				Số lớp	Số học sinh	Số lớp	Số học sinh	Số lớp	Số học sinh	Số lớp	Số học sinh
	Huyện Như Xuân			50	1.967	17	714	17	692	16	561
10	Như Xuân	1	CL	24	957	8	336	8	322	8	299
11	Như Xuân 2	2	CL	12	463	4	168	4	168	4	127
12	THCS&THPT Như Xuân	1	CL	14	547	5	210	5	202	4	135
	Huyện Thường Xuân			69	2.808	24	1.008	22	897	23	903
13	Cầm Bá Thước	1	CL	31	1.277	11	462	10	423	10	392
14	Thường Xuân 2	1	CL	21	836	7	294	7	268	7	274
15	Thường Xuân 3	2	CL	17	695	6	252	5	206	6	237
	Huyện Ngọc Lặc			78	3.201	28	1.176	26	1.085	24	940
16	Ngọc Lặc	1	CL	33	1.355	12	504	11	449	10	402
17	Lê Lai	1	CL	26	1.050	9	378	9	365	8	307
18	Bắc Sơn	1	CL	19	796	7	294	6	271	6	231
	Huyện Như Thanh			63	2.598	22	924	20	837	21	837
19	Như Thanh	1	CL	29	1.201	10	420	9	379	10	402
20	Như Thanh 2	1	CL	19	783	7	294	6	253	6	236
21	THCS&THPT Như Thanh	1	CL	15	614	5	210	5	205	5	199
	Huyện Cẩm Thủy			70	2.922	24	1.008	22	974	24	940
22	Cẩm Thủy 1	1	CL	36	1.504	12	504	12	504	12	496
23	Cẩm Thủy 2	2	CL	17	706	6	252	5	230	6	224
24	Cẩm Thủy 3	2	CL	17	712	6	252	5	240	6	220



TT	Tên trường	Hạng trường	Loại hình	Tổng số		Trong đó					
						Lớp 10		Lớp 11		Lớp 12	
				Số lớp	Số học sinh	Số lớp	Số học sinh	Số lớp	Số học sinh	Số lớp	Số học sinh
	Huyện Thạch Thành			96	3.973	32	1.344	32	1.372	32	1.257
25	Thạch Thành 1	1	CL	30	1.241	10	420	10	417	10	404
26	Thạch Thành 2	1	CL	22	913	7	294	7	318	8	301
27	Thạch Thành 3	1	CL	24	981	8	336	8	343	8	302
28	Thạch Thành 4	1	CL	20	838	7	294	7	294	6	250
	Huyện Vĩnh Lộc			57	2.318	19	756	19	813	19	749
29	Vĩnh Lộc	1	CL	39	1.574	13	504	13	559	13	511
30	Tổng Duy Tân	2	CL	18	744	6	252	6	254	6	238
	Huyện Yên Định			118	4.952	41	1.722	39	1.680	38	1.550
31	Yên Định 1	1	CL	51	2.150	15	630	18	808	18	712
32	Yên Định 2	1	CL	29	1.217	11	462	9	382	9	373
33	Yên Định 3	2	CL	24	993	9	378	8	322	7	293
34	THCS&THPT Thống Nhất	2	CL	14	592	6	252	4	168	4	172
	Huyện Thiệu Hóa			98	4.114	34	1.428	32	1.363	32	1.323
35	Thiệu Hóa	1	CL	41	1.713	13	546	14	597	14	570
36	Lê Văn Hưu	1	CL	35	1.490	13	546	11	476	11	468
37	Nguyễn Quán Nho	2	CL	22	911	8	336	7	290	7	285
	Huyện Triệu Sơn			138	5.707	42	1.764	47	2.017	49	1.926
38	THPT Triệu Sơn 1	1	CL	29	1.209	9	378	9	381	11	450
39	THPT Triệu Sơn 2	2	CL	24	993	7	294	8	347	9	352

TT	Tên trường	Hạng trường	Loại hình	Tổng số		Trong đó					
						Lớp 10		Lớp 11		Lớp 12	
				Số lớp	Số học sinh	Số lớp	Số học sinh	Số lớp	Số học sinh	Số lớp	Số học sinh
40	THPT Triệu Sơn 3	2	CL	23	967	7	294	8	340	8	333
41	THPT Triệu Sơn 4	2	CL	22	916	7	294	7	299	8	323
42	THPT Triệu Sơn 5	2	CL	21	880	7	294	7	298	7	288
43	THCS&THPT Triệu Sơn	1	TT	19	742	5	210	8	352	6	180
	Huyện Thọ Xuân			137	5.683	45	1.890	46	1.936	46	1.857
44	Lê Lợi	1	CL	39	1.640	12	504	12	517	15	619
45	Lam Kinh	2	CL	27	1.126	9	378	9	386	9	362
46	Lê Hoàn	1	CL	29	1.221	10	420	11	465	8	336
47	Thọ Xuân 4	2	CL	20	793	7	294	7	277	6	222
48	Thọ Xuân 5	2	CL	22	903	7	294	7	291	8	318
	Huyện Đông Sơn			70	2.970	23	966	23	1.029	24	975
49	Đông Sơn 1	1	CL	28	1.222	9	378	9	425	10	419
50	Đông Sơn 2	2	CL	21	879	7	294	7	314	7	271
51	THCS&THPT Ng Mộng Tuân	1	CL	21	869	7	294	7	290	7	285
	Huyện Nông Cống			115	4.763	39	1.638	40	1.659	36	1.466
52	Nông Cống 1	1	CL	37	1.503	10	420	14	584	13	499
53	Nông Cống 2	2	CL	22	915	7	294	8	312	7	309
54	Nông Cống 3	2	CL	27	1.126	10	420	9	374	8	332
55	Nông Cống 4	2	CL	23	965	9	378	7	303	7	284
56	Nông Cống	3	TT	6	254	3	126	2	86	1	42

TT	Tên trường	Hạng trường	Loại hình	Tổng số		Trong đó					
						Lớp 10		Lớp 11		Lớp 12	
				Số lớp	Số học sinh	Số lớp	Số học sinh	Số lớp	Số học sinh	Số lớp	Số học sinh
	Huyện Hà Trung			72	3.066	24	1.008	24	1.047	24	1.011
57	Hà Trung	1	CL	42	1.793	14	588	14	617	14	588
58	Hoàng Lê Kha	1	CL	30	1.273	10	420	10	430	10	423
	Huyện Quảng Xương			139	5.843	45	1.890	47	2.045	47	1.908
59	Quảng Xương 1	1	CL	40	1.694	12	504	14	629	14	561
60	Quảng Xương 2	1	CL	32	1.351	11	462	11	471	10	418
61	Quảng Xương 4	1	CL	35	1.473	11	462	12	515	12	496
62	Đặng Thai Mai	1	CL	32	1.325	11	462	10	430	11	433
	Huyện Tĩnh Gia			165	6.915	54	2.268	58	2.420	53	2.227
63	Tĩnh Gia 1	1	CL	43	1.810	14	588	15	623	14	599
64	Tĩnh Gia 2	1	CL	34	1.445	11	462	12	512	11	471
65	Tĩnh Gia 3	1	CL	39	1.664	13	546	14	588	12	530
66	Tĩnh Gia 4	1	CL	30	1.239	10	420	10	414	10	405
67	THCS&THPT Nghi Sơn	1	CL	19	757	6	252	7	283	6	222
	Huyện Hoằng Hóa			159	6.651	50	2.100	58	2.415	51	2.136
68	Lương Đắc Bằng	1	CL	40	1.680	12	504	15	630	13	546
69	Hoằng Hóa 2	1	CL	38	1.554	10	420	14	546	14	588
70	Hoằng Hóa 3	1	CL	30	1.260	10	420	10	420	10	420
71	Hoằng Hóa 4	1	CL	34	1.455	12	504	12	504	10	447
72	Hoằng Hóa	3	TT	17	702	6	252	7	315	4	135

TT	Tên trường	Hạng trường	Loại hình	Tổng số		Trong đó					
						Lớp 10		Lớp 11		Lớp 12	
				Số lớp	Số học sinh	Số lớp	Số học sinh	Số lớp	Số học sinh	Số lớp	Số học sinh
	Huyện Hậu Lộc			121	5.100	40	1.680	40	1.723	41	1.697
73	Hậu Lộc 4	1	CL	34	1.463	11	462	11	467	12	534
74	Hậu Lộc 2	1	CL	30	1.282	11	462	9	415	10	405
75	Hậu Lộc 3	2	CL	21	871	7	294	7	294	7	283
76	Hậu Lộc 4	1	CL	36	1.484	11	462	13	547	12	475
	Huyện Nga Sơn			109	4.544	35	1.470	37	1.554	37	1.520
77	Ba Đình	1	CL	38	1.596	12	504	13	557	13	535
78	Mai Anh Tuấn	1	CL	40	1.661	12	504	14	576	14	581
79	Nga Sơn	1	CL	31	1.287	11	462	10	421	10	404
	Thị xã Sầm Sơn			99	4.264	32	1.344	35	1.556	32	1.364
80	Sầm Sơn	1	CL	29	1.270	10	420	10	450	9	400
81	Nguyễn Thị Lợi	2	CL	26	1.092	9	378	9	378	8	336
82	Chu Văn An	1	CL	44	1.902	13	546	16	728	15	628
	Thị xã Bỉm Sơn			43	1.820	15	630	15	641	13	549
83	Bỉm Sơn	2	CL	23	977	8	336	8	341	7	300
84	Lê Hồng Phong	2	CL	20	843	7	294	7	300	6	249
	Thành phố Thanh Hóa			178	7.517	60	2.655	68	2.869	50	1.993
85	Hàm Rồng	1	CL	36	1.640	12	540	12	560	12	540
86	Đào Duy Từ	1	CL	36	1.641	12	540	12	557	12	544
87	Nguyễn Trãi	2	CL	25	1.126	8	360	9	425	8	341

TT	Tên trường	Hạng trường	Loại hình	Tổng số		Trong đó					
						Lớp 10		Lớp 11		Lớp 12	
				Số lớp	Số học sinh	Số lớp	Số học sinh	Số lớp	Số học sinh	Số lớp	Số học sinh
88	Tô Hiến Thành	2	CL	22	955	7	315	8	363	7	277
89	Lý Thương Kiệt	3	TT	16	644	6	270	8	296	2	78
90	Trường Thi	2	TT	18	643	6	270	9	290	3	83
91	Nguyễn Huệ	3	TT	11	445	4	180	5	213	2	52
92	Đào Duy Anh	3	TT	4	117	2	90	1	24	1	3
93	TH&THCS&THPT Đông Bắc Ga	1	TT	10	306	3	90	4	141	3	75
	Trường chuyên biệt			69	2.235	23	745	23	745	23	745
94	Chuyên Lam Sơn	1	CL	33	1.155	11	385	11	385	11	385
95	DTNT tỉnh	1	CL	18	540	6	180	6	180	6	180
96	DTNT Ngọc Lặc	1	CL	18	540	6	180	6	180	6	180



TỔNG HỢP KẾ HOẠCH PHÁT TRIỂN BẠC MÀM NON NĂM HỌC 2019-2020

(Kèm theo Quyết định số: 1718 /QĐ-UBND ngày 09 tháng 5 năm 2019 của Chủ tịch UBND tỉnh Thanh Hóa)

T T	Huyện, thị xã, TP	Số trường	Trường chuẩn QG	Số điểm trường	Nhóm, lớp								Trẻ em										
					TS nhóm, lớp	Nhóm trẻ			Lớp mẫu giáo				Tổng số trẻ	Trẻ em nhà trẻ					Trẻ em mẫu giáo				
						Tổng số nhóm trẻ	Trong tổng số		Tổng số lớp mẫu giáo	Trong tổng số				Lớp 5 tuổi	Tổng số trẻ nhà trẻ	Chia ra			Tổng số trẻ mẫu giáo	Chia ra			
							bán trú (ăn trưa)	không bán trú		bán trú (ăn trưa)	không bán trú	Dân tộc				Học 2 buổi/ngày	bán trú (ăn trưa)	Dân tộc		Mẫu giáo 5 tuổi	Học 2 buổi/ngày	bán trú (ăn trưa)	
1=2+	2=3+	3	4	5=6+	6	7	8	9=10+1	10	11	12	13	14	15	16	17	18						
	Tổng cộng:	681	483	1153	9284	2395	2251	144	6889	6454	445	2473	223522	34895	7768	33858	32316	188627	39630	67341	185844	177260	
1	Mường Lát	10	1	65	202	40	9	31	162	20	142	76	3390	369	304	369	41	3021	2827	1036	3021	292	
2	Quan Hóa	18	10	58	208	57	53	4	151	125	26	52	3421	754	695	685	621	2667	2400	885	2667	2065	
3	Quan Sơn	15	7	49	252	95	75	20	157	130	27	55	3562	940	869	936	658	2622	2421	890	2622	2088	
4	Bá Thước	24	14	73	303	66	48	18	237	180	57	156	6374	766	678	682	520	5608	4813	2035	5277	4404	
5	Lang Chánh	11	8	35	185	58	58	0	127	123	14	51	3254	625	580	625	600	2629	2391	968	2380	2294	
6	Ngọc Lặc	24	10	70	363	83	72	11	280	250	30	111	7993	966	764	936	850	7027	5489	2627	7027	6409	
7	Thường Xuân	17	5	69	446	129	110	19	317	261	56	95	6748	1168	774	1168	1002	5580	3348	1927	5380	4611	
8	Như Xuân	18	11	61	302	97	84	13	205	175	30	69	5172	998	675	998	830	4174	2928	1515	4174	3550	
9	Như Thanh	17	11	43	252	63	57	6	189	169	20	64	6691	1257	578	1257	1165	5434	2546	1888	5279	4686	
10	Cẩm Thủy	21	16	36	343	101	97	4	242	235	7	80	6961	1199	818	1236	1182	5762	4072	1945	5773	5625	
11	Thạch Thành	29	20	39	463	120	116	4	343	329	14	114	9472	1453	799	799	799	8019	5042	2938	7290	7220	
12	Vĩnh Lộc	16	12	22	249	88	82	6	161	161	0	50	5578	1255	21	1255	1221	4323	126	1485	4323	4323	
13	Yên Định	30	27	32	402	128	127	1	274	271	3	90	10119	1908	21	1908	1893	8211	91	2637	8211	7811	
14	Thiệu Hóa	28	27	31	290	68	68	0	222	222	0	77	8077	1086	0	1086	1029	6991	4	2447	6991	6852	
15	Thọ Xuân	42	37	42	485	152	147	5	333	328	5	116	11940	2240	97	2240	2124	9700	656	3363	9700	9522	
16	Triệu Sơn	39	28	43	420	91	91	0	329	325	4	120	10437	1385	32	1385	1385	9052	321	3411	8639	8639	

T T	Huyện, thị xã, TP	Số trường	Nhóm, lớp										Trẻ em									
			Số trường chuẩn QG	Số điểm trường	TS nhóm, lớp HNVA	Nhóm trẻ			Lớp mẫu giáo				Tổng số trẻ	Trẻ em nhà trẻ				Trẻ em mẫu giáo				
						Tổng số nhóm trẻ	Trong tổng số		Tổng số lớp mẫu giáo	Trong tổng số		Lớp 5 tuổi		Tổng số trẻ nhà trẻ	Chia ra			Tổng số trẻ mẫu giáo	Chia ra			
							bán trú (ăn trưa)	không bán trú		bán trú (ăn trưa)	không bán trú				Dân tộc	Học 2 buổi/ngày	bán trú (ăn trưa)		Dân tộc	Mẫu giáo 5 tuổi	Học 2 buổi/ngày	bán trú (ăn trưa)
A	B	C	D	$1=2+5$	$2=3+4$	3	4	$5=6+7$	6	7	8	$9=10+14$	10	11	12	13	14	15	16	17	18	
17	Đông Sơn	15	15	16	145	35	35	0	110	110	0	38	3761	749	0	569	669	3012	0	983	3106	3265
18	Nông Cống	35	24	39	353	112	112	0	241	241	0	84	9674	1732	0	1732	1732	7942	2	2732	7942	7942
19	Hà Trung	25	24	37	293	104	103	1	189	180	9	61	7215	1553	12	1553	1513	5662	95	1709	5604	5465
20	Hậu Lộc	28	19	28	386	105	104	1	281	280	1	97	10074	1545	0	1545	1535	8529	1	3024	8529	8499
21	Tĩnh Gia	36	3	53	478	58	58	0	420	420	0	159	15237	1010	0	1010	1010	14227	48	5685	13572	13361
22	Hoàng Hóa	44	39	44	560	133	133	0	427	427	0	139	14396	2002	0	2002	2002	12394	0	4200	12394	12394
23	Nga Sơn	28	22	31	292	89	89	0	203	203	0	65	7870	1432	1	1379	1432	6438	5	2311	6340	6340
24	Quảng Xương	30	30	30	421	83	83	0	338	338	0	120	11666	1341	50	1341	1341	10325	0	3997	10325	10325
25	TP Sầm Sơn	14	5	30	274	69	69	0	205	205	0	72	7524	1400	0	1400	1400	6124	0	2107	6124	6124
26	Bỉm Sơn	10	9	16	153	38	38	0	115	115	0	39	4241	848	0	848	848	3393	0	1249	3393	3393
27	Thành phố TH	57	49	61	764	133	133	0	631	631	0	223	22675	2914	0	2914	2914	19761	4	7347	19761	19761

TỔNG HỢP KẾ HOẠCH PHÁT TRIỂN CẤP TIỂU HỌC NĂM HỌC 2019-2020
(Kèm theo Quyết định số 1748 /QĐ-UBND ngày 09 tháng 5 năm 2019 của Chủ tịch UBND tỉnh Thanh Hóa)


tt	Huyện, thị xã, TP	Số trường	Trường đạt chuẩn	Số điểm trường	Tổng số		Trong đó										Lớp ghép	Lớp học 2 buổi ngày		Học sinh dân tộc	Tuyển mới lớp 1
							Lớp 1		Lớp 2		Lớp 3		Lớp 4		Lớp 5			Số lớp	Số học sinh		
					Số lớp	Số học sinh	Số lớp	Số học sinh	Số lớp	Số học sinh	Số lớp	Số học sinh	Số lớp	Số học sinh							
	Tổng cộng:	621	539	1047	11062	320742	2426	70589	2623	77992	2110	60770	1914	53839	1989	57552	158	8289	248291	67623	70262
1	Mường Lát	11	4	63	252	4756	47	996	60	1032	47	952	52	895	46	881	49	115	2471	4513	992
2	Quan Hóa	18	10	53	249	4566	48	967	57	1051	50	865	48	836	46	847	32	80	1733	4016	962
3	Quan Sơn	12	8	43	221	4172	51	929	47	919	43	781	41	807	39	736	21	149	2271	3686	931
4	Bá Thước	27	14	72	416	9518	86	2063	97	2232	88	1823	72	1723	73	1677	23	151	3962	8392	2063
5	Lang Chánh	8	7	34	208	4486	45	973	47	1011	37	809	42	898	37	795	13	176	3885	4154	962
6	Ngọc Lặc	26	19	70	506	12935	114	2764	121	3128	93	2450	88	2286	90	2307	6	225	6059	9974	2761
7	Thường Xuân	23	14	64	390	8855	95	1989	96	2109	70	1648	67	1585	62	1524	3	285	7015	5230	1989
8	Như Xuân	14	10	53	313	7135	72	1587	74	1684	56	1268	57	1315	54	1281	9	113	2567	5097	1568
9	Như Thanh	18	14	40	317	8556	73	1880	74	2059	60	1626	54	1452	56	1539	1	219	6313	4309	1895
10	Cẩm Thủy	16	16	25	337	9592	76	2196	77	2273	64	1743	58	1630	62	1750	1	283	8088	6699	2196
11	Thạch Thành	33	25	42	483	13563	109	3070	117	3335	91	2477	81	2312	85	2369	0	392	10784	8598	3007
12	Vĩnh Lộc	13	13	21	225	7402	52	1756	56	1820	42	1369	37	1188	38	1269	0	187	5953	247	1571
13	Yên Định	27	27	27	426	13296	89	2876	96	3238	84	2496	77	2232	80	2454	0	426	13253	257	2876
14	Thiệu Hóa	22	22	28	387	11784	81	2506	94	2947	76	2251	64	1895	72	2185	0	251	7767	38	2506
15	Thọ Xuân	38	37	42	548	16331	115	3414	125	3889	108	3217	95	2716	105	3095	0	497	14841	1030	3408
16	Triệu Sơn	32	29	38	556	17171	119	3696	131	4181	103	3208	96	2822	107	3264	0	429	13177	691	3693
17	Đông Sơn	3	3	17	209	5989	42	1243	49	1496	41	1168	35	958	42	1124	0	209	5989	9	1243
18	Nông Cống	35	33	37	467	13949	100	3013	110	3365	90	2693	82	2310	85	2568	0	456	13682	42	2994

tt	Huyện, thị xã, TP	Số trường	Trưởng đạt chuẩn	Số điểm trường	Tổng số		Trong đó										Lớp ghép	Lớp học 2 buổi ngày		Học sinh dân tộc	Tuyển mới lớp 1
							Lớp 1		Lớp 2		Lớp 3		Lớp 4		Lớp 5			Số lớp	Số học sinh		
							Số lớp	Số học sinh	Số lớp	Số học sinh	Số lớp	Số học sinh	Số lớp	Số học sinh	Số lớp	Số học sinh					
19	Hà Trung	26	26	31	312	9125	72	2089	76	2259	60	1750	51	1474	53	1553	0	312	9125	188	2089
20	Hậu Lộc	28	28	30	468	13852	102	3030	110	3409	90	2622	78	2292	88	2499	0	468	13852	19	3030
21	Tĩnh Gia	34	29	43	779	24804	169	5286	188	6168	150	4772	134	4123	138	4455	0	272	8636	126	5273
22	Hoằng Hóa	38	38	44	618	18770	143	4393	148	4655	112	3434	107	3036	108	3252	0	618	18770	20	4393
23	Nga Sơn	25	25	29	369	10858	81	2491	84	2504	69	1986	66	1839	69	2038	0	185	5518	19	2484
24	Quảng Xương	31	30	31	578	18459	129	4241	136	4462	111	3480	99	3055	103	3221	0	574	18332	10	4235
25	Sầm Sơn	13	13	14	314	10492	67	2267	76	2607	62	2015	51	1678	58	1925	0	306	10182	6	2267
26	Bỉm Sơn	7	6	9	185	5993	42	1348	46	1488	37	1195	28	960	32	1002	0	42	1348	65	1348
27	Thành phố	43	39	47	929	34333	207	7526	231	8671	176	6672	154	5522	161	5942	0	869	32718	188	7526

TỔNG HỢP KẾ HOẠCH PHÁT TRIỂN CẤP TRUNG HỌC CƠ SỞ NĂM HỌC 2019-2020
(Kèm theo Quyết định số 1718/QĐ-UBND ngày 09 tháng 5 năm 2019 của Chủ tịch UBND tỉnh Thanh Hóa)




T T	Huyện, thị xã, TP	Số trường	Trong đó		Trưởng dạy chuẩn	Số điểm trường	Tổng số		Trong đó								Số lớp bán trú	Số HS bán trú	Lớp học 2 buổi ngày		Học sinh dân tộc	Tuyển mới lớp 6
			THCS	TH&THCS			Số lớp	Số học sinh	Lớp 6		Lớp 7		Lớp 8		Lớp 9				Số lớp	Số học sinh		
									Số lớp	Số học sinh	Số lớp	Số học sinh	Số lớp	Số học sinh	Số lớp	Số học sinh						
	Tổng cộng:	642	570	72	438	656	5643	194713	1470	51310	1456	51061	1385	47615	1332	44727	190	5542	397	13514	39959	51116
1	Mường Lát	10	9	1	2	10	90	3128	23	813	24	846	22	758	21	711	33	1551	16	479	3015	813
2	Quan Hóa	16	16	0	6	17	107	3022	28	791	30	825	24	677	25	729	20	416	28	808	2769	791
3	Quan Sơn	13	11	2	7	15	88	2584	24	689	22	674	22	629	20	592	68	1317	46	1562	2370	686
4	Bá Thước	25	24	1	8	25	176	5569	47	1507	45	1424	44	1372	40	1266			8	240	4890	1506
5	Lang Chánh	11	8	3	7	11	89	2848	23	713	22	718	22	708	22	709	0	343	8	240	2419	654
6	Ngọc Lặc	24	21	3	12	24	224	7540	58	1983	57	2005	54	1761	55	1791	0	393	8	240	5531	1983
7	Thường Xuân	18	18	0	10	18	174	5488	46	1458	49	1482	41	1327	38	1221	42	834	70	2122	3413	1458
8	Như Xuân	18	14	4	10	20	139	4400	35	1137	37	1192	33	1037	34	1034	1	21	8	254	3133	1137
9	Như Thanh	17	14	3	13	18	156	5219	39	1313	40	1357	40	1299	37	1250	17	383	8	240	2526	1313
10	Cẩm Thủy	20	16	4	14	20	164	5494	45	1539	42	1466	38	1307	39	1182	0	0	8	240	3693	1540
11	Thạch Thành	29	29	0	13	29	228	7788	60	2085	59	2069	56	1902	53	1732	0	194	8	236	4576	2079
12	Vĩnh Lộc	16	13	3	16	20	122	4131	31	1099	33	1122	30	1008	28	902	0	0	0	0	96	1099
13	Yên Định	29	27	2	24	30	238	8247	64	2214	60	2133	58	2028	56	1872	0	0	144	5475	142	2115
14	Thiệu Hóa	28	22	6	17	28	234	7635	58	1980	61	1965	60	1941	55	1749	0	0	0	0	13	1978
15	Thọ Xuân	42	39	3	32	42	307	10336	82	2712	78	2746	76	2540	71	2338	0	0	0	0	560	2709
16	Triệu Sơn	36	32	4	27	36	317	10575	84	2852	80	2668	78	2625	75	2430	0	0	19	869	497	2846
17	Đông Sơn	15	3	12	15	16	118	3866	30	964	28	1010	30	964	30	928	0	0	0	0	2	964
18	Nông Cống	33	32	1	19	33	266	8514	67	2305	72	2316	62	1921	65	1972	0	0	0	0	12	2305
19	Hà Trung	24	24	0	18	24	161	5299	40	1351	44	1470	37	1206	40	1272	0	0	0	0	88	1351

T T	Huyện, thị xã, TP						Số điểm trường	Tổng số		Trong đó								Số lớp bán trú	Số HS bán trú	Lớp học 2 buổi ngày		Học sinh dân tộc	Tuyển mới lớp 6
		Số trường S.A.K	Trong đó		Số lớp	Số học sinh		Lớp 6		Lớp 7		Lớp 8		Lớp 9		Số lớp	Số học sinh						
			THCS	TH&THCS				Số lớp	Số học sinh	Số lớp	Số học sinh	Số lớp	Số học sinh	Số lớp	Số học sinh								
20	Hậu Lộc	28	26	2	18	28	259	8926	64	2241	68	2310	68	2307	59	2068	0	0	0	0	4	2241	
21	Tĩnh Gia	34	30	4	17	35	399	14589	104	3838	101	3754	95	3461	99	3536	0	0	0	0	73	3824	
22	Hoàng Hóa	43	37	6	43	43	348	11635	93	3055	86	3002	89	2959	80	2619	0	0	0	0	5	3055	
23	Nga Sơn	27	23	4	20	27	212	7348	53	1853	56	1928	53	1840	50	1727	0	0	0	0	5	1853	
24	Quảng Xương	29	29	0	26	29	292	10944	77	2952	75	2799	72	2720	68	2473	0	0	0	0	0	2947	
25	Sầm Sơn	12	12	0	9	12	167	6737	43	1690	41	1687	42	1711	41	1649	0	0	0	0	2	1690	
26	Bỉm Sơn	8	6	2	5	8	85	3387	24	989	22	892	20	774	19	732	0	0	0	0	38	992	
27	Thành phố	37	35	2	30	38	483	19464	128	5187	124	5201	119	4833	112	4243	9	90	18	509	87	5187	

TỔNG HỢP KẾ HOẠCH PHÁT TRIỂN GIÁO DỤC THƯỜNG XUYÊN

Năm học 2019-2020

(Kèm theo Quyết định số 118/QĐ-UBND ngày 09 tháng 5 năm 2019
của Chủ tịch UBND tỉnh Thanh Hóa)



STT	Tên đơn vị	Tổng số		Trong đó					
				Lớp 10		Lớp 11		Lớp 12	
		Số lớp	Số học sinh	Số lớp	Số học sinh	Số lớp	Số học sinh	Số lớp	Số học sinh
	Cộng	220	8.556	93	3.833	84	3.314	43	1.409
1	Mường Lát	1	30	1	30	0	0	0	0
2	Quan Hóa	2	47	1	30	1	17	0	0
3	Quan Sơn	0	0	0	0	0	0	0	0
4	Bá Thước	6	176	2	70	3	98	1	8
5	Lang Chánh	5	162	2	84	2	58	1	20
6	Ngọc Lặc	14	550	6	250	5	195	3	105
7	Thường Xuân	4	135	3	105	1	30	0	0
8	Như Xuân	8	223	4	120	2	65	2	38
9	Như Thanh	8	312	4	150	3	122	1	40
10	Cẩm Thủy	9	302	4	140	4	124	1	38
11	Thạch Thành	6	234	2	84	3	120	1	30
12	Vĩnh Lộc	5	152	3	105	1	11	1	36
13	Yên Định	14	562	5	210	6	246	3	106
14	Thiệu Hóa	14	531	6	250	6	227	2	54
15	Thọ Xuân	17	758	6	252	8	388	3	118
16	Triệu Sơn	16	745	6	270	6	315	4	160
17	Đông Sơn	7	250	2	80	3	118	2	52
18	Nông Cống	11	445	6	270	4	157	1	18
19	Hà Trung	8	281	3	120	4	146	1	15
20	Hậu Lộc	8	333	5	256	1	26	2	51
21	Tĩnh Gia	8	315	3	150	3	95	2	70
22	Hoàng Hóa	17	704	6	252	7	310	4	142
23	Nga Sơn	2	51	1	45	0	0	1	6
24	Quảng Xương	13	550	5	210	5	235	3	105
25	Sầm Sơn	6	218	3	120	2	71	1	27
26	Bỉm Sơn	0	0	0	0	0	0	0	0
27	Thành phố	11	490	4	180	4	140	3	170



TỔNG HỢP KẾ HOẠCH PHÁT TRIỂN CẤP TRUNG HỌC CƠ SỞ DÂN TỘC NỘI TRÚ NĂM HỌC 2019-2020

(Kèm theo Quyết định số: 1718 /QĐ- UBND ngày 09 tháng 5 năm 2019 của Chủ tịch UBND tỉnh Thanh Hóa)

TT	Trường THCS	Số trường	Lớp					Học sinh							
			TS lớp	Trong đó				TS HS	Trong đó				Học 2 buổi/ngày	Học sinh dân tộc	Tuyển mới lớp 6
				Lớp 6	Lớp 7	Lớp 8	Lớp 9		Lớp 6	Lớp 7	Lớp 8	Lớp 9			
	Tổng cộng:	11	88	22	22	22	22	2640	660	660	660	660	660	660	660
1	Mường Lát	1	8	2	2	2	2	240	60	60	60	60	60	60	60
2	Quan Sơn	1	8	2	2	2	2	240	60	60	60	60	60	60	60
3	Quan Hoá	1	8	2	2	2	2	240	60	60	60	60	60	60	60
4	Bá Thước	1	8	2	2	2	2	240	60	60	60	60	60	60	60
5	Lang Chánh	1	8	2	2	2	2	240	60	60	60	60	60	60	60
6	Thường Xuân	1	8	2	2	2	2	240	60	60	60	60	60	60	60
7	Như Xuân	1	8	2	2	2	2	240	60	60	60	60	60	60	60
8	Như Thanh	1	8	2	2	2	2	240	60	60	60	60	60	60	60
9	Ngọc Lặc	1	8	2	2	2	2	240	60	60	60	60	60	60	60
10	Cẩm Thủy	1	8	2	2	2	2	240	60	60	60	60	60	60	60
11	Thạch Thành	1	8	2	2	2	2	240	60	60	60	60	60	60	60

TỔNG HỢP KẾ HOẠCH PHÁT TRIỂN CẤP TRUNG HỌC CƠ SỞ DÂN TỘC BẢN TRÚ NĂM HỌC 2019-2020

(Kèm theo Quyết định số 1718 /QĐ- UBND ngày 09 tháng 5 năm 2019 của Chủ tịch UBND tỉnh Thanh Hóa)



TT	Trường THCS	Huyện	Lớp						Học sinh							
			TS lớp	Trong đó					TS HS	Trong đó				Học 2 buổi/ngày	Học sinh dân tộc	Tuyển mới lớp 6
				Lớp 6	Lớp 7	Lớp 8	Lớp 9	Số lớp 2 buổi ngày		Lớp 6	Lớp 7	Lớp 8	Lớp 9			
Tổng cộng:			191	51	50	47	43	100	5.792	1.578	1.508	1.434	1.272	2.915	5.414	1.575
1	Tam Chung	Mường Lát	10	2	3	3	2	0	340	68	93	97	82	0	340	68
2	Trung Lý	Mường Lát	13	4	3	3	3	0	494	164	117	110	103	0	492	164
3	Mường Lý	Mường Lát	11	3	3	3	2	0	381	116	100	96	69	0	376	116
4	Trung Hạ	Quan Sơn	8	2	2	2	2	8	220	51	56	53	60	220	218	51
5	Trung Tiên	Quan Sơn	5	2	1	1	1	5	170	49	42	44	35	167	154	46
6	Trung Thượng	Quan Sơn	4	1	1	1	1	4	135	31	35	34	35	135	134	31
7	Sơn Hà	Quan Sơn	4	1	1	1	1		135	39	34	33	29		133	39
	Sơn Lư	Quan Sơn	7	2	2	2	1	7	193	57	46	54	36	193	143	57
8	Tam Lư	Quan Sơn	6	2	1	2	1	6	182	49	43	48	42	182	175	49
9	Tam Thanh	Quan Sơn	8	2	2	2	2		253	59	69	67	58		251	59
10	Sơn Điện	Quan Sơn	8	2	2	2	2	8	256	65	63	70	58	256	240	65
11	Sơn Thủy	Quan Sơn	8	2	2	2	2		212	56	62	47	47		219	56
12	Na Mèo	Quan Sơn	8	2	2	2	2		187	39	57	47	44		167	39
13	Nam Động	Quan Hóa	6	2	2	1	1	5	172	48	48	41	35	172	152	48

TT	Trường THCS	Huyện	Lớp						Học sinh							
			TS lớp	Trong đó					TS HS	Trong đó				Học 2 buổi/ngày	Học sinh dân tộc	Tuyển mới lớp 6
				Lớp 6	Lớp 7	Lớp 8	Lớp 9	Số lớp 2 buổi ngày		Lớp 6	Lớp 7	Lớp 8	Lớp 9			
14	Thanh Xuân	Quan Hóa	6	1	2	1	2	6	169	41	48	33	47	169	165	41
15	Phú Sơn	Quan Hóa	5	2	1	1	1	5	156	47	43	43	23	148	148	47
16	Phú Thanh	Quan Hóa	4	1	1	1	1	4	71	23	19	10	19	71	70	23
17	Xuân Thái	Như Thanh	8	2	2	2	2	0	219	64	58	49	48		154	64
18	Thanh Tân	Như Thanh	12	3	3	3	3	0	409	119	95	95	100		297	119
19	Bát Mọt	Thường Xuân	8	2	2	2	2	8	222	63	51	60	48	200	215	63
20	Yên Nhân	Thường Xuân	9	2	3	2	2	9	300	77	83	75	65	300	295	77
21	Xuân Lẹ	Thường Xuân	7	2	2	2	1	7	199	70	50	50	29	199	175	70
22	Xuân Chinh	Thường Xuân	6	2	2	1	1	6	158	47	47	35	29	158	154	47
23	Luận Khê	Thường Xuân	12	3	3	3	3	12	345	80	96	86	83	345	345	80
24	Giao Thiện	Lang Chánh	8	2	2	2	2	0	214	56	53	57	48	0	202	56



TỔNG HỢP KẾ HOẠCH PHÁT TRIỂN CẤP TRUNG HỌC CƠ SỞ THUỘC CÁC TRƯỜNG THCS&THPT
Năm học 2019-2020

(Kèm theo Quyết định số 1718 /QĐ- UBND ngày 09 tháng 5 năm 2019 của Chủ tịch UBND tỉnh Thanh Hóa)

TT	Trường THCS	Lớp					Học sinh							
		TS lớp	Trong đó				TS HS	Trong đó				Học 2 buổi/ngày	Học sinh dân tộc	Tuyển mới lớp 6
			Lớp 6	Lớp 7	Lớp 8	Lớp 9		Lớp 6	Lớp 7	Lớp 8	Lớp 9			
	Cộng	82	21	21	19	21	2669	701	695	624	649	0	1076	686
1	THCS&THPT Quan Hoá	8	2	2	2	2	198	52	49	48	49	0	186	52
2	THCS&THPT Như Thanh	8	2	2	2	2	246	58	65	57	66	0	227	58
3	THCS&THPT Thống Nhất	10	3	3	2	2	335	98	91	78	68	0	15	83
4	Phổ thông Triệu Sơn	12	3	3	3	3	385	105	95	95	90	0	0	105
5	Phổ thông Nguyễn Mộng Tuân	8	2	2	2	2	208	50	53	50	55	0	0	50
6	THCS&THPT Nghi Sơn	16	4	4	4	4	634	170	172	149	143	0	0	170
7	THCS&THPT Như Xuân	11	3	3	2	3	330	81	87	72	90	0	330	81
8	THCS&THPT Quan Sơn	4	1	1	1	1	167	48	44	35	40	0	155	48
9	THCS&THPT Bá Thước	5	1	1	1	2	166	39	39	40	48	0	163	39
10	TH&THCS&THPT Đông Bắc Ga	9	3	2	2	2	168	67	40	36	25	168	1	67